

## Stock Pick untuk Perdagangan 11 Mei 2026

Jadi investor  
sekarang dengan  
scan QR code



atau [klik disini](#)

### Peringatan

Rekomendasi dibuat berdasarkan data penutupan perdagangan 08 Mei 2026 dan tidak memperhitungkan penutupan pasar Eropa dan AS. Rekomendasi ini dapat berubah untuk hari Senin sehingga disarankan untuk melihat rekomendasi pada Senin pagi.

Investor dapat memasukkan order transaksi pembelian/penjualan saham selama pasar tutup dengan fasilitas Auto Order.

## Trend Trade

| Saham  | Rekomendasi | Harga Penutupan | Entry Price | Target Harga | Stop Loss/ Reversal/ Trailing Stop | Support | Resistance | Keterangan |
|--|-------------|-----------------|-------------|--------------|------------------------------------|---------|------------|------------|
| TIDAK TERSEDIA REKOMENDASI UNTUK TREND TRADE |             |                 |             |              |                                    |         |            |            |

Catatan: Trend trade: untuk maksimal 30 hari (holding periode). \*rekomendasi baru. \*\*Small Cap / 2<sup>nd</sup> & 3<sup>rd</sup> liner adalah saham saham yang dikategorikan yang mempunyai kapitalisasi yang kecil, cenderung mempunyai volatilitas yang tinggi dengan volume yang relative kecil dan tingkat risiko yang sangat besar. "S" termasuk saham Syariah. "M" termasuk saham Margin. Entry price: merupakan harga penutupan pada saat hari pertama rekomendasi di buat. Rekomendasi dibuat berdasarkan Index Mandiri Sekuritas Universe (MSU).

## Swing Trade

| Saham | Rekomendasi | Harga Penutupan | Entry Price | Target Harga | Stop Loss/ Reversal/ Trailing Stop | Support | Resistance | Keterangan |
|-------|-------------|-----------------|-------------|--------------|------------------------------------|---------|------------|------------|
|-------|-------------|-----------------|-------------|--------------|------------------------------------|---------|------------|------------|

TIDAK TERSEDIA REKOMENDASI UNTUK SWING TRADE

**Catatan:** Swing Trade: untuk 3-10 hari. \*rekomendasi baru. \*\*Small Cap / 2<sup>nd</sup> & 3<sup>rd</sup> liner adalah saham saham yang dikategorikan yang mempunyai kapitalisasi yang kecil cenderung mempunyai volatilitas yang tinggi dengan volume yang relative kecil dan tingkat risiko yang sangat besar. "S" termasuk saham Syariah. "M" termasuk saham Margin. Entry price: merupakan harga penutupan pada saat hari pertama rekomendasi di buat. Rekomendasi dibuat berdasarkan Index Mandiri Sekuritas Universe (MSU)

## Day Trade




|        | Saham | Rekomendasi | Harga Penutupan | Target Harga | Stop Loss/ Reversal | Support | Resistance | Keterangan        |
|--------|-------|-------------|-----------------|--------------|---------------------|---------|------------|-------------------|
| M      | GGRM  | BUY         | 16,725          | 17,175       | 16,525              | 16,525  | 17,175     | Golden Cross      |
| S<br>M | KLBF  | BUY         | 920             | 945          | 905                 | 905     | 945        | Bullish Reversal  |
| S<br>M | MAPA  | BUY         | 660             | 680          | 645                 | 645     | 680        | Bullish Engulfing |

**Catatan:** Day Trade: untuk 1 hari. \*rekomendasi baru. \*\*Small Cap / 2<sup>nd</sup> & 3<sup>rd</sup> liner adalah saham saham yang dikategorikan yang mempunyai kapitalisasi yang kecil cenderung mempunyai volatilitas yang tinggi dengan volume yang relative kecil dan tingkat risiko yang sangat besar. "S" termasuk saham Syariah. "M" termasuk saham Margin. Entry price: merupakan harga penutupan pada saat hari pertama rekomendasi di buat. Rekomendasi dibuat berdasarkan Index Mandiri Sekuritas Universe (MSU).

## Review Rekomendasi 08 Mei 2026

| KODE SAHAM | HARGA PENUTUPAN | POSISI BUY/SELL | JENIS     | TANGGAL  | REKOMENDASI      |              |                         | % Profit/Loss | HASIL            |
|------------|-----------------|-----------------|-----------|----------|------------------|--------------|-------------------------|---------------|------------------|
|            |                 |                 |           |          | HARGA Sebelumnya | TARGET HARGA | STOP LOSS Trailing Stop |               |                  |
| BBNI       | 3,860           | BUY             | day trade | 8/5/2026 | 3,980            | 4,090        | 3,940                   | -1.01%        | margin           |
| BRIS       | 1,910           | BUY             | day trade | 8/5/2026 | 1,990            | 2,040        | 1,970                   | -1.01%        | syariah          |
| EXCL       | 3,050           | BUY             | day trade | 8/5/2026 | 3,230            | 3,320        | 3,190                   | -1.24%        | syariah & margin |

### Keterangan:

|  |  |
|--|--|
|  | Harga mengenai/melebihi target harga (hit/over target price)         |
|  | Harga tidak mengenai/melebihi target harga (-)                       |
|  | Harga mengenai/melebihi stop loss (hit/over stop loss)/trailing stop |

## Technical Analyst Team

|                         |                                      |                                    |
|-------------------------|--------------------------------------|------------------------------------|
| Hadiyansyah, CFTe., CFP | Head of Technical Analyst Department | hadiyansyah@mandirisekuritas.co.id |
| Diana Febri Yanti       | Technical Analyst Support            | dyanti375@mandirisekuritas.co.id   |

## Divisi Retail Mandiri Sekuritas

|                   |                                    |                                  |
|-------------------|------------------------------------|----------------------------------|
| Social Media      | Instagram                          | @mandiri_sekuritas               |
|                   | Facebook                           | Mandiri Sekuritas Online Trading |
|                   | Twitter                            | Mandiri_OLT                      |
|                   | LinkedIn                           | Mandiri Sekuritas                |
|                   | TikTok                             | @mandirisekuritas                |
| Care Center Call  | 14032                              |                                  |
| Care Center Email | Care_center@mandirisekuritas.co.id |                                  |
| Website           | Growin.id                          |                                  |
|                   | Most.co.id                         |                                  |
|                   | www.mandirisekuritas.co.id         |                                  |

## Disclaimer

- Informasi/materi ("Report") ini tidak dimaksudkan untuk kepentingan publikasi umum. Tanpa mendapatkan izin dan konfirmasi terlebih dahulu dari Mandiri Sekuritas maka isi dari Report tidak dapat digunakan ditulis ulang dan/atau disampaikan kembali dalam bentuk maupun jenis media apapun. Untuk kepentingan publikasi silahkan menghubungi email: [corsec@mandirisek.co.id](mailto:corsec@mandirisek.co.id)
- Investasi dan transaksi saham memiliki potensi keuntungan maupun risiko kerugian setiap tindakan dan/atau keputusan yang Anda ambil berdasarkan Report ini sepenuhnya merupakan risiko Anda sendiri. Mandiri Sekuritas tidak bertanggung jawab serta tidak dapat dimintai pertanggungjawaban atas penggunaan informasi dan/atau rekomendasi dalam Report ini. Walaupun Mandiri Sekuritas telah berupaya menyajikan teks gambar maupun tampilan grafis dalam Report ini secara cermat namun Mandiri Sekuritas tidak memberikan jaminan terhadap kelengkapan ketepatan dan keakuratan data dan/atau informasi dimaksud.
- Hasil analisa saham pada Report ini semata-mata berdasarkan analisa teknikal dalam kurun waktu investasi efektif di bawah satu bulan. Pendekatan analisa teknikal belum tentu sesuai dan dapat digunakan oleh semua investor dalam hal ini Anda wajib melakukan penilaian sendiri terhadap kesesuaian pendekatan analisa investasi dengan profil risiko masing-masing. Perlu dipahami bahwa fokus dari analisa teknikal adalah melihat arah pergerakan saham dengan mempertimbangkan beberapa indikator pasar yang berbeda dengan analisa fundamental sehingga rekomendasi yang dihasilkan dari kedua pendekatan analisa tersebut bisa berbeda.