

**Stock Pick untuk Perdagangan 25 Juni 2026**

Jadi investor  
sekarang dengan  
scan QR code



atau [klik disini](#)

**Peringatan**

Rekomendasi dibuat berdasarkan data penutupan perdagangan 24 Juni 2026 dan tidak memperhitungkan penutupan pasar Eropa dan AS. Rekomendasi ini dapat berubah untuk hari Kamis sehingga disarankan untuk melihat rekomendasi pada Kamis pagi.

Investor dapat memasukkan order transaksi pembelian/penjualan saham selama pasar tutup dengan fasilitas Auto Order.

**Trend Trade**

Saham	Rekomendasi	Harga Penutupan	Entry Price	Target Harga	Stop Loss/ Reversal/ Trailing Stop	Support	Resistance	Keterangan
<b>TIDAK TERSEDIA REKOMENDASI UNTUK TREND TRADE</b>								

**Catatan:** Trend trade: untuk maksimal 30 hari (holding periode). \*rekomendasi baru. \*\*Small Cap / 2<sup>nd</sup> & 3<sup>rd</sup> liner adalah saham saham yang dikategorikan yang mempunyai kapitalisasi yang kecil, cenderung mempunyai volatilitas yang tinggi dengan volume yang relative kecil dan tingkat risiko yang sangat besar. "S" termasuk saham Syariah. "M" termasuk saham Margin. Entry price: merupakan harga penutupan pada saat hari pertama rekomendasi di buat. Rekomendasi dibuat berdasarkan Index Mandiri Sekuritas Universe (MSU).

## Swing Trade

Saham	Rekomendasi	Harga Penutupan	Entry Price	Target Harga	Stop Loss/ Reversal/ Trailing Stop	Support	Resistance	Keterangan
-------	-------------	-----------------	-------------	--------------	------------------------------------	---------	------------	------------

TIDAK TERSEDIA REKOMENDASI UNTUK SWING TRADE

*Catatan: Swing Trade: untuk 3-10 hari. \*rekomendasi baru. \*\*Small Cap / 2<sup>nd</sup> & 3<sup>rd</sup> liner adalah saham saham yang dikategorikan yang mempunyai kapitalisasi yang kecil cenderung mempunyai volatilitas yang tinggi dengan volume yang relative kecil dan tingkat risiko yang sangat besar. "S" termasuk saham Syariah. "M" termasuk saham Margin. Entry price: merupakan harga penutupan pada saat hari pertama rekomendasi di buat. Rekomendasi dibuat berdasarkan Index Mandiri Sekuritas Universe (MSU)*

## Day Trade




	Saham	Rekomendasi	Harga Penutupan	Target Harga	Stop Loss/ Reversal	Support	Resistance	Keterangan
M	SCMA	BUY	216	224	212	212	224	Breakout
S M	JSMR	BUY	2,920	3,000	2,890	2,890	3,000	Breakout

*Catatan: Day Trade: untuk 1 hari. \*rekomendasi baru. \*\*Small Cap / 2<sup>nd</sup> & 3<sup>rd</sup> liner adalah saham saham yang dikategorikan yang mempunyai kapitalisasi yang kecil cenderung mempunyai volatilitas yang tinggi dengan volume yang relative kecil dan tingkat risiko yang sangat besar. "S" termasuk saham Syariah. "M" termasuk saham Margin. Entry price: merupakan harga penutupan pada saat hari pertama rekomendasi di buat. Rekomendasi dibuat berdasarkan Index Mandiri Sekuritas Universe (MSU).*

## Review Rekomendasi 24 Juni 2026

KODE SAHAM	HARGA PENUTUPAN	POSISI BUY/SELL	JENIS	REKOMENDASI				HASIL		Ket
				TANGGAL	HARGA Sebelumnya	TARGET HARGA	STOP LOSS Trailing Stop	% Profit/Loss		
DEWA	322	BUY	daytrade	24/6/2026	364	376	360	-1.10%	syariah	
BBCA	5,925	BUY	daytrade	24/6/2026	6,125	6,275	6,050	-1.22%	margin	
AMMN	3,460	BUY	daytrade	24/6/2026	3,770	3,850	3,730	-1.06%	margin	

### Keterangan:

	Harga mengenai/melebihi target harga (hit/over target price)
	Harga tidak mengenai/melebihi target harga (-)
	Harga mengenai/melebihi stop loss (hit/over stop loss)/trailing stop

## Technical Analyst Team

Hadiyansyah, CFTe., CFP	Head of Technical Analyst Department	hadiyansyah@mandirisekuritas.co.id
Diana Febri Yanti	Technical Analyst Support	dyanti375@mandirisekuritas.co.id

## Divisi Retail Mandiri Sekuritas

Social Media	Instagram	@mandiri_sekuritas
	Facebook	Mandiri Sekuritas Online Trading
	Twitter	Mandiri_OLT
	LinkedIn	Mandiri Sekuritas
	TikTok	@mandirisekuritas
Care Center Call		14032
Care Center Email		Care_center@mandirisekuritas.co.id
Website		Growin.id
		Most.co.id
		www.mandirisekuritas.co.id

## Disclaimer

- Informasi/materi ("Report") ini tidak dimaksudkan untuk kepentingan publikasi umum. Tanpa mendapatkan izin dan konfirmasi terlebih dahulu dari Mandiri Sekuritas maka isi dari Report tidak dapat digunakan ditulis ulang dan/atau disampaikan kembali dalam bentuk maupun jenis media apapun. Untuk kepentingan publikasi silahkan menghubungi email: [corsec@mandirisek.co.id](mailto:corsec@mandirisek.co.id)
- Investasi dan transaksi saham memiliki potensi keuntungan maupun risiko kerugian setiap tindakan dan/atau keputusan yang Anda ambil berdasarkan Report ini sepenuhnya merupakan risiko Anda sendiri. Mandiri Sekuritas tidak bertanggung jawab serta tidak dapat dimintai pertanggungjawaban atas penggunaan informasi dan/atau rekomendasi dalam Report ini. Walaupun Mandiri Sekuritas telah berupaya menyajikan teks gambar maupun tampilan grafis dalam Report ini secara cermat namun Mandiri Sekuritas tidak memberikan jaminan terhadap kelengkapan ketepatan dan keakuratan data dan/atau informasi dimaksud.
- Hasil analisa saham pada Report ini semata-mata berdasarkan analisa teknikal dalam kurun waktu investasi efektif di bawah satu bulan. Pendekatan analisa teknikal belum tentu sesuai dan dapat digunakan oleh semua investor dalam hal ini Anda wajib melakukan penilaian sendiri terhadap kesesuaian pendekatan analisa investasi dengan profil risiko masing-masing. Perlu dipahami bahwa fokus dari analisa teknikal adalah melihat arah pergerakan saham dengan mempertimbangkan beberapa indikator pasar yang berbeda dengan analisa fundamental sehingga rekomendasi yang dihasilkan dari kedua pendekatan analisa tersebut bisa berbeda.